

Бухгалтерский баланс

на 31 декабря 2022 г.

Организация ООО "Техноплюс"

Идентификационный номер налогоплательщика

Вид экономической деятельности управление эксплуатация жилого фонда

Организационно-правовая форма / форма собственности

Общества с ограниченной ответственностью / Частная собственность

Единица измерения: в тыс. рублей

Местонахождение (адрес)

692924, Приморский край, Находка г, Юбилейная ул, д. № 4

Бухгалтерская отчетность подлежит обязательному аудиту ДА НЕТ

Наименование аудиторской организации/фамилия, имя, отчество (при наличии) индивидуального аудитора

Идентификационный номер налогоплательщика аудиторской организации/индивидуального аудитора

Основной государственный регистрационный номер аудиторской организации/индивидуального аудитора

Форма по ОКУД

Дата (число, месяц, год)

по ОКПО

ИНН

по ОКВЭД 2

по ОКОПФ / ОКФС

по ОКЕИ

Коды		
0710001		
31	12	2022
74970599		
2508066340		
68.32.1		
12300	16	
384		

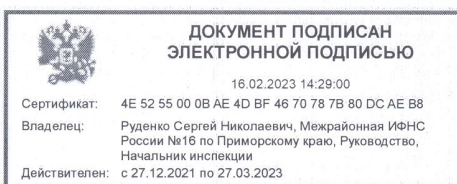
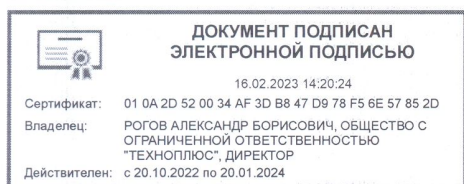
Пояснения	Наименование показателя	Код	На 31 декабря 2022 г.	На 31 декабря 2021 г.	На 31 декабря 2020 г.
	АКТИВ				
	I. ВНЕОБОРОТНЫЕ АКТИВЫ				
	Нематериальные активы	1110	-	-	-
	Результаты исследований и разработок	1120	-	-	-
	Нематериальные поисковые активы	1130	-	-	-
	Материальные поисковые активы	1140	-	-	-
	Основные средства	1150	-	-	-
	Доходные вложения в материальные ценности	1160	-	-	-
	Финансовые вложения	1170	-	-	-
	Отложенные налоговые активы	1180	-	-	-
	Прочие внеоборотные активы	1190	-	-	-
	Итого по разделу I	1100	-	-	-
	II. ОБОРОТНЫЕ АКТИВЫ				
	Запасы	1210	1 174	617	783
	Налог на добавленную стоимость по приобретенным ценностям	1220	-	-	-
	Дебиторская задолженность	1230	12 043	7 873	7 036
	Финансовые вложения (за исключением денежных эквивалентов)	1240	171	246	200
	Денежные средства и денежные эквиваленты	1250	61	63	93
	Прочие оборотные активы	1260	13	13	13
	Итого по разделу II	1200	13 461	8 811	8 124
	БАЛАНС	1600	13 461	8 811	8 124

Пояснения	Наименование показателя	Код	На 31 декабря 2022 г.	На 31 декабря 2021 г.	На 31 декабря 2020 г.
	ПАССИВ				
	III. КАПИТАЛ И РЕЗЕРВЫ				
	Уставный капитал (складочный капитал, уставный фонд, вклады товарищей)	1310	10	10	10
	Собственные акции, выкупленные у акционеров	1320	-	-	-
	Переоценка внеоборотных активов	1340	-	-	-
	Добавочный капитал (без переоценки)	1350	-	-	-
	Резервный капитал	1360	2	2	2
	Нераспределенная прибыль (непокрытый убыток)	1370	3 230	2 111	3 707
	Итого по разделу III	1300	3 242	2 123	3 719
	IV. ДОЛГОСРОЧНЫЕ ОБЯЗАТЕЛЬСТВА				
	Заемные средства	1410	80	80	80
	Отложенные налоговые обязательства	1420	-	-	-
	Оценочные обязательства	1430	-	-	-
	Прочие обязательства	1450	-	-	-
	Итого по разделу IV	1400	80	80	80
	V. КРАТКОСРОЧНЫЕ ОБЯЗАТЕЛЬСТВА				
	Заемные средства	1510	-	-	-
	Кредиторская задолженность	1520	10 126	6 596	4 312
	Доходы будущих периодов	1530	-	-	-
	Оценочные обязательства	1540	-	-	-
	Прочие обязательства	1550	13	13	13
	Итого по разделу V	1500	10 139	6 609	4 325
	БАЛАНС	1700	13 461	8 811	8 124

Руководитель _____
(подпись)

Рогов Александр Борисович
(расшифровка подписи)

14 февраля 2023 г.



**Отчет о финансовых результатах
за Январь - Декабрь 2022 г.**

Организация ООО "Техноплюс"

Идентификационный номер налогоплательщика

Вид экономической деятельности управление эксплуатация жилого фонда

Организационно-правовая форма / форма собственности

Общества с ограниченной ответственностью / Частная собственность

Единица измерения: в тыс. рублей

Форма по ОКУД

Дата (число, месяц, год)

по ОКПО

ИНН

по ОКВЭД 2

по ОКОПФ / ОКФС

по ОКЕИ

Коды		
0710002		
31	12	2022
74970599		
2508066340		
68.32.1		
12300	16	
384		

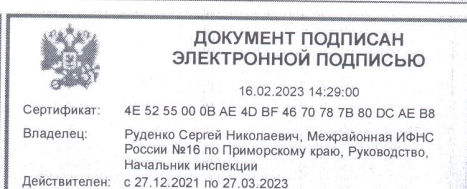
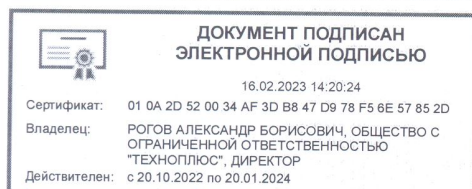
Пояснения	Наименование показателя	Код	За Январь - Декабрь 2022 г.	За Январь - Декабрь 2021 г.
	Выручка	2110	51 879	32 650
	Себестоимость продаж	2120	(39 820)	(27 040)
	Валовая прибыль (убыток)	2100	12 059	5 610
	Коммерческие расходы	2210	-	-
	Управленческие расходы	2220	(10 002)	(6 606)
	Прибыль (убыток) от продаж	2200	2 057	(996)
	Доходы от участия в других организациях	2310	-	-
	Проценты к получению	2320	-	-
	Проценты к уплате	2330	-	-
	Прочие доходы	2340	-	5
	Прочие расходы	2350	(462)	(299)
	Прибыль (убыток) до налогообложения	2300	1 595	(1 290)
	Налог на прибыль	2410	(476)	(320)
	в том числе:			
	текущий налог на прибыль	2411	-	-
	отложенный налог на прибыль	2412	-	-
	Прочее	2460	-	-
	Чистая прибыль (убыток)	2400	1 119	(1 610)

Пояснения	Наименование показателя	Код	За Январь - Декабрь 2022 г.	За Январь - Декабрь 2021 г.
	Результат от переоценки внеоборотных активов, не включаемый в чистую прибыль (убыток) периода	2510	-	-
	Результат от прочих операций, не включаемый в чистую прибыль (убыток) периода	2520	-	-
	Налог на прибыль от операций, результат которых не включается в чистую прибыль (убыток) периода	2530	-	-
	Совокупный финансовый результат периода	2500	1 119	(1 610)
	Справочно Базовая прибыль (убыток) на акцию	2900	-	-
	Разводненная прибыль (убыток) на акцию	2910	-	-

Руководитель _____
(подпись)

**Рогов Александр
Борисович**
(расшифровка подписи)

14 февраля 2023 г.



Расчет стоимости чистых активов

ООО "Техноплюс"
(наименование организации)

Наименование показателя	Код строки бухгалтерского баланса	На 31 декабря 2022 г.	На 31 декабря 2021 г.	На 31 декабря 2020 г.
Активы				
Нематериальные активы	1110	-	-	-
Результаты исследований и разработок	1120	-	-	-
Нематериальные поисковые активы	1130	-	-	-
Материальные поисковые активы	1140	-	-	-
Основные средства	1150	-	-	-
Доходные вложения в материальные ценности	1160	-	-	-
Финансовые вложения долгосрочные	1170	-	-	-
Отложенные налоговые активы	1180	-	-	-
Прочие внеоборотные активы	1190	-	-	-
Запасы	1210	1 174	617	783
Налог на добавленную стоимость по приобретенным ценностям	1220	-	-	-
Дебиторская задолженность*	1230	12 043	7 873	7 036
Финансовые вложения краткосрочные	1240	171	246	200
Денежные средства и денежные эквиваленты	1250	61	63	93
Прочие оборотные активы	1260	13	13	13
ИТОГО активы	-	13 461	8 811	8 124
Пассивы				
Заемные средства долгосрочные	1410	80	80	80
Отложенные налоговые обязательства	1420	-	-	-
Оценочные обязательства долгосрочные	1430	-	-	-
Прочие обязательства долгосрочные	1450	-	-	-
Заемные средства краткосрочные	1510	-	-	-
Кредиторская задолженность	1520	10 126	6 596	4 312
Доходы будущих периодов**	1530	-	-	-
Оценочные обязательства краткосрочные	1540	-	-	-
Прочие обязательства краткосрочные	1550	13	13	13
ИТОГО пассивы	-	10 219	6 689	4 405
Стоимость чистых активов	-	3 242	2 123	3 719

* - За исключением задолженности участников (учредителей) по взносам в уставный капитал.

** - За исключением целевого финансирования и доходов будущих периодов, признанных организацией в связи с получением государственной помощи, а также в связи с безвозмездным получением имущества.